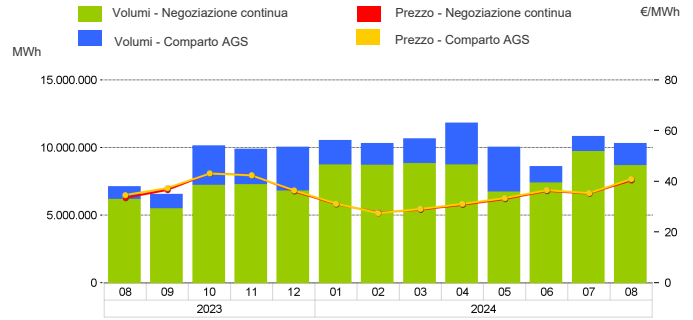


Mercato a pronti (MP-GAS)

Mercato del giorno prima (MGP-GAS)

	Prezzo. €/MWh				Volumi. MWh			
	Medio	Var	Minimo	Massimo	Totale	Var	Prodotti Giornalieri	Prodotto WE
Negoziazione continua	40,49	+20,7%	37,00	44,20	8.661.720	+40,9%	7.198.848	1.462.872

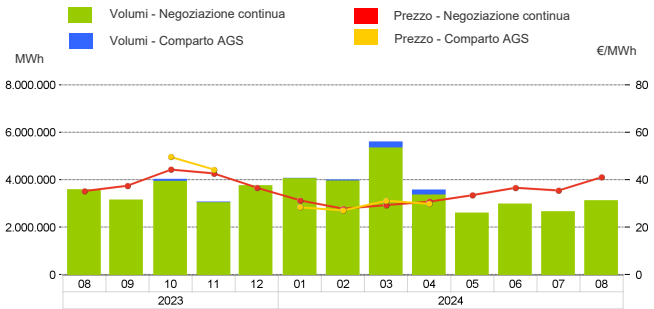
	Prezzo. €/MWh				Volumi. MWh			
	Medio	Var	Minimo	Massimo	Totale	Var	Acquisti SRG	Vendite SRG
Comparto AGS	40,94	+18,3%	37,89	43,89	1.621.872	+69,5%	1.497.120	124.752



Mercato infragiornaliero (MI-GAS)

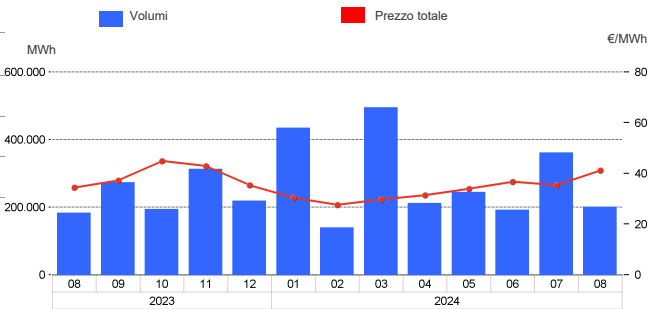
	Prezzo. €/MWh				Volumi. MWh	
	Medio	Var	Minimo	Massimo	Totale	Var
Negoziazione continua	41,17	+16,8%	37,00	45,89	3.107.640	-13,1%

	Prezzo. €/MWh				Volumi. MWh			
	Medio	Var	Minimo	Massimo	Totale	Var	Acquisti SRG	Vendite SRG
Comparto AGS	-	-	-	-	-	-	-	-



Mercato gas in stoccaggio (MGS-GAS)

	Prezzo. €/MWh				Volumi. MWh					
	Medio	Var	Minimo	Massimo	Totale	Var	Acquisti SRG Bilanciamento	Acquisti SRG Altre finalità	Vendite SRG Bilanciamento	Vendite SRG Altre finalità
Stogit	41,20	+19,9%	38,30	43,97	199.276	+9,4%	73.919	-	28.687	-
Edison	-	-	-	-	-	-	-	-	-	-
Totale ⁽¹⁾	41,20	+19,9%	38,3	43,97	199.276	+9,4%	73.919	-	28.687	-



1) Il prezzo "Totale" è calcolato come media ponderata dei prezzi per i volumi complessivamente scambiati presso ciascun sistema di stoccaggio.
2) Per gestire in sicurezza eventuali scostamenti previsti tra immissioni e prelievi complessivi della rete ai sensi dell'art.2.5 dell'Allegato A della delibera ARERA 312/2016/R/gas.
3) Compravendite di gas in stoccaggio effettuate da Snam Rete Gas (SRG) diverse da "Bilanciamento".

Mercato a termine (MT-GAS)

Prodotti	Mercato				OTC				Totale		Posizioni aperte*			
	Prezzo minimo		Prezzo massimo		Prezzo di controllo*		Negoziazioni		Volumi		Registrazioni		Volumi	
	€/MWh	€/MWh	€/MWh	€/MWh	variazione %	N.	MWh/g	N.	MWh/g	MWh/g	variazione %	MWh/g	MWh	
WS-2024/2025	-	-	-	43,42	0,0%	-	-	-	-	-	-	-	-	
Q-2024-04	-	-	-	43,23	4,9%	-	-	-	-	-	-	-	-	
Q-2025-01	-	-	-	43,68	0,0%	-	-	-	-	-	-	-	-	
CY-2025	-	-	-	38,59	0,0%	-	-	-	-	-	-	-	-	
SS-2025	-	-	-	37,75	0,0%	-	-	-	-	-	-	-	-	
Q-2025-02	-	-	-	42,13	16,3%	-	-	-	-	-	-	-	-	
M-2024-09	-	-	-	41,09	13,2%	-	-	-	-	-	-	-	-	
Q-2025-03	-	-	-	37,45	0,0%	-	-	-	-	-	-	-	-	
M-2024-10	-	-	-	41,81	10,5%	-	-	-	-	-	-	-	-	
M-2024-11	-	-	-	43,31	15,0%	-	-	-	-	-	-	-	-	
BoM-2024-08	-	-	-	38,34	16,2%	-	-	-	-	-	-	-	-	
M-2024-12	-	-	-	43,37	-	-	-	-	-	-	-	-	-	
BoM-2024-09	-	-	-	40,91	-	-	-	-	-	-	-	-	-	
Totale	-	-	-	-	-	-	-	-	-	-	-	-	-	

* Riferito all'ultima sessione di contrattazione del mese